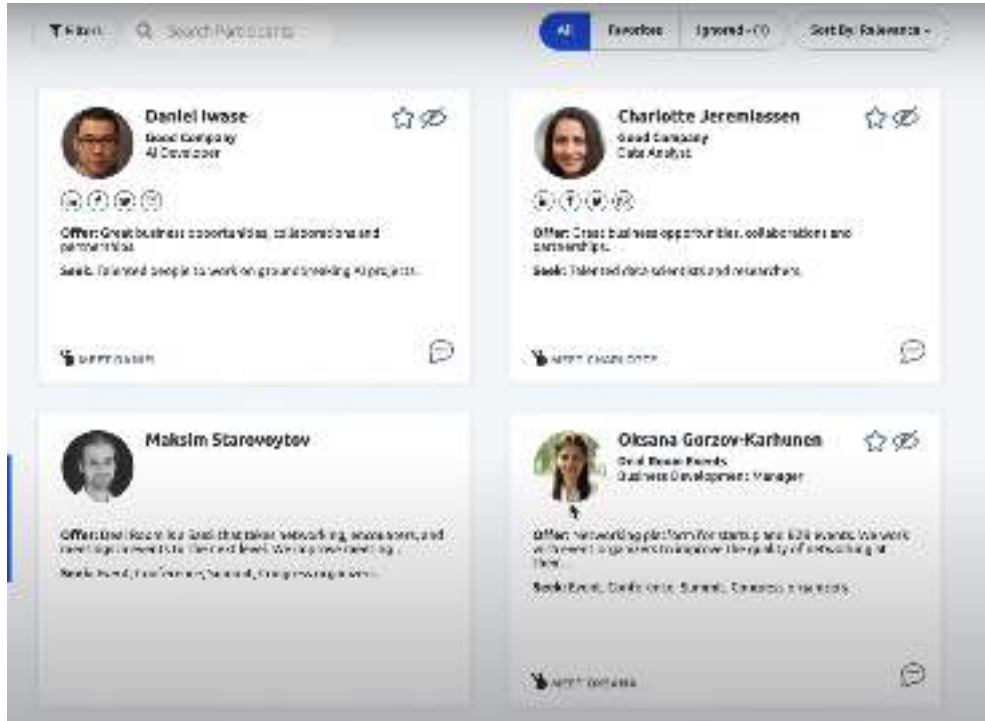


Nasıl Video Toplantı Yaparım?


- Hesabınızla platforma giriş yapın ve İstanbul Oyuncak Fuarı B2B Networking Günleri etkinliğini seçin.
- Toplantı yapmak istediğiniz kişinin profiline tıklayın. «Participants» altında tüm kullanıcılar listelenir. Size uygun profili olanlar ekranınızda en üst sıralarda yer alır.
- Açılan ekranda sağ alttaki «Meet» butonuna tıklayarak toplantı talebinizi iletin

Participants



The screenshot shows a list of four user profiles in a grid layout. Each profile includes a profile picture, name, title, and a brief description of their offer and seek. The profiles are:

- Daniel Iwase**: Head Company AI Developer. Offer: Great business opportunities, collaborations and partnerships. Seek: Talented people to work on ground breaking AI projects.
- Charlotte Jeremissen**: Lead Company Data Analyst. Offer: Great business opportunities, collaborations and partnerships. Seek: Talented data scientists and researchers.
- Maksim Starovoytov**: Offer: Great business opportunities, collaborations and partnerships. Seek: Talented people to work on ground breaking AI projects.
- Oksana Gorzov-Karhunen**: Lead Head Events, Business Development Manager. Offer: Networking platform for startup and B2B events. We work with event organizers to improve the quality of networking at their events, while in the same time create new qualified sources and reduce the direct spend on organizing event activities. Seek: Event, Conferences, Summits, Congress organizers.



Meet



The screenshot shows a detailed profile of Oksana Gorzov-Karhunen. The profile includes a header with the text "Success in networking" and a profile picture. The profile details are:

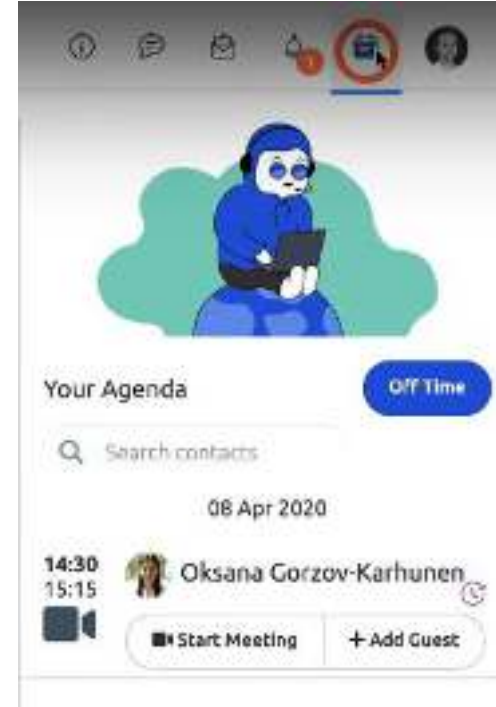

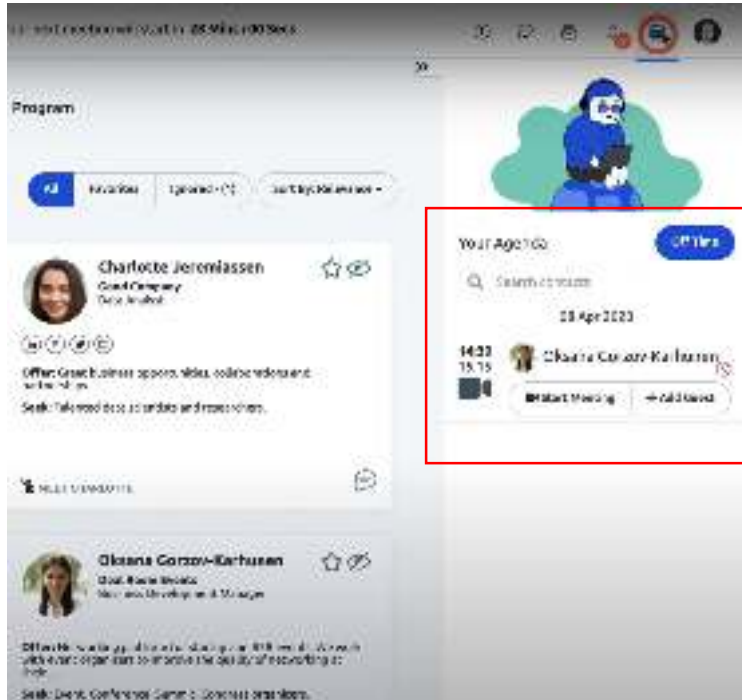
- Oksana Gorzov-Karhunen**: Lead Head Events, Business Development Manager.
- Offer**: Networking platform for startup and B2B events. We work with event organizers to improve the quality of networking at their events, while in the same time create new qualified sources and reduce the direct spend on organizing event activities.
- Seek**: Event, Conferences, Summits, Congress organizers.

At the bottom of the page, there are two buttons: "Meet" and "Next Choice".

Nasıl Video Toplantı Yaparım?

- Toplantı talebi gönderdiğiniz kişinin talebi onaylamasını bekleyin.
- Talebiniz onaylandığında ekranın sağ üst köşesindeki «Notifications» altında bildirim olarak görünür. Aynı E-postanıza da bildirim gönderilir.
- Profil resminizin yanındaki «Your Agenda» butonuna tıklayarak onaylanan / yaklaşan toplantılarınızı görebilirsiniz.

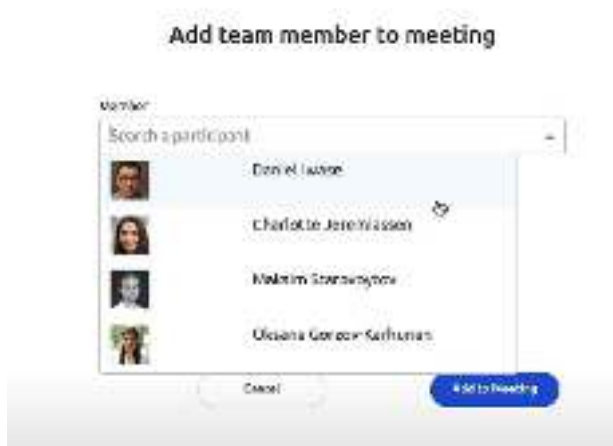
«Your Agenda»



Nasıl Video Toplantı Yaparım?

- «Your Agenda» altında listelenen toplantınıza «Add Guest» butonu ile ekip arkadaşlarınızı davet edebilirsiniz.
- Ajandanızda yer alan toplantıları «Start Meeting» butonuna tıklayarak başlatabilirsiniz.
- Toplantı saatinin gelmesini bekleyin.
- Başlangıç saati gelen toplantı için «Join» butonu aktif hale gelir.
- Join butonuna tıklayın, web tarayıcısının kamere ve mikrofonunuzu kullanmasına onay verin ve görüşmeye başlayın

Add Guest



Start Meeting



Join

